

WithLIVE Meet&Greet 操作方法①

WithLIVE Meet&Greet
のアプリをインストール

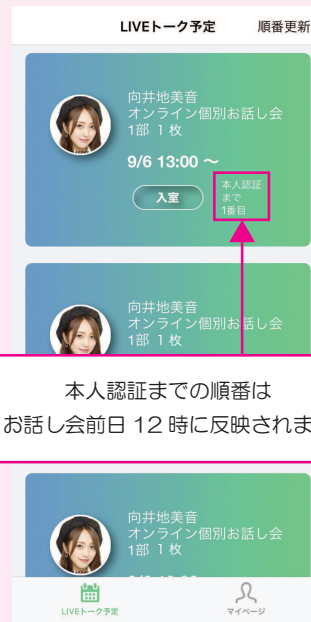


ログイン

*WithLIVE Meet&Greet 登録時の情報



エントリーしている
お話し会一覧



本人認証までの順番は
お話し会前日 12 時に反映されます

各お話し会の部屋は

「認証開始 5 分前」から入室が可能です

★各お話し会の部屋は
5 番目以降でも入室可能です

認証までの順番が 5 番目以内になったら

「本人認証へ」ボタンを押し
認証待機画面に入室してください

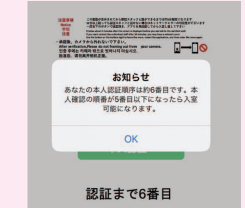


イベント当日、該当の認証が開始された後、
【順番更新】を押すと、
認証までの順番が更新されます
自動では更新されませんのでご注意ください




認証までの順番が「5 番目」以内になったら
【本人認証へ】のボタンを押し
認証待機画面へ進んでください

認証の順番が 5 番目以内にならないと
認証待機画面には入室できません



認証までの順番が 5 番目になると
プッシュ通知が入ります
お使いの端末によって、通知の入り方が
異なりますので、ご注意ください



LIVE トーク予定は、お話し会に参加される順番が
早い枠から順に表示されています
イベント 当日は順番の早い枠 (上から) から
入室してお待ちください

「WithLIVE」など、他のアプリと
お間違いないようお願い致します

iOS 11.0 以降、Android 6.0
以上の環境が必須になります。
「WithLIVE Meet&Greet」は
スマートフォンおよびタブレット端末より
ご参加いただけます。
PC ではご利用いただけません

各お話し会の部屋には

「認証開始 5 分前 (お話し会開始 15 分前)」から入室可能です
認証までの順番が 5 番目以内になる前には「入室」してお待ちください
認証終了時間 (お話し会終了 10 分前) までに「入室」が確認出来ない場合、
その部に参加することが出来なくなりますので、ご注意ください

本人認証は「お話し会開始 10 分前」から開始です

認証までの順番が 1 番目～5 番目のお客様は「お話し会開始 10 分前」には
認証待機画面まで進んでお待ちください

★お話し会開始時間よりも早い時間から認証開始となりますので、ご注意ください