

AKB48 17期研究生オンラインお話し会 エントリー方法①

17期研究生 オンラインお話し会に参加するには、下記のエントリー操作が必要となりますので必ず実施をお願い致します
お話し会へのエントリーは先着順となります（当日のイベント参加順番には関係しません）
イベントの進行状況により、時間が前後する場合があります。エントリーされる際には、前後に余裕を持てる部をご選択ください。

本人確認書類がアップロードされると
シリアルコード入力ページに進みます
(左上のメニューから「シリアルコード入力」を選択)
キャラアニから発行される
シリアルコードを入力してください

「シリアルコードを確認」を選択

「AKB48」を選択

入力した全ての
シリアルコード詳細が
表示されます

【AKB48 17期研究生】【17期研究生】を選択

複数のシリアルコードを入力する場合は
「追加する」を押してください

シリアルコードは

キャラアニ購入履歴よりご確認ください

★購入履歴にシリアルコードが表示されない等の
問い合わせに関しましては
<キャラアニ AKB48 劇場盤申込フォーム>へ
お問い合わせください。

参加券 1枚=シリアルコード 1個

*シリアルコードは、ご購入いただきました参加券の枚数分発行致します。
*シリアルコードは、一度に複数入力可能です。

【エントリー対象・使用可能な上限枚数】

エントリー対象：「17期研究生」の参加券をお持ちのお客様のみご参加いただけます

「17期研究生」の参加券から他のメンバーへの押し増し、他のメンバーの参加券から「17期研究生」への押し増しはできません。
日付をまだいで参加およびエントリーはすることはできません。

使用可能な上限枚数：「17期研究生」のお話し会には使用枚数に制限がございます。各日程の規定枚数をご確認ください。

同一日時・時間割において規定枚数より多く使用する場合は、何回かに分けて参加していただくこととなります

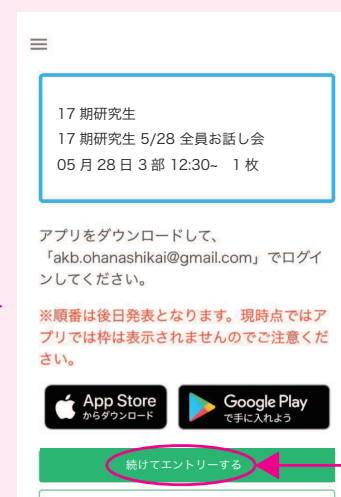
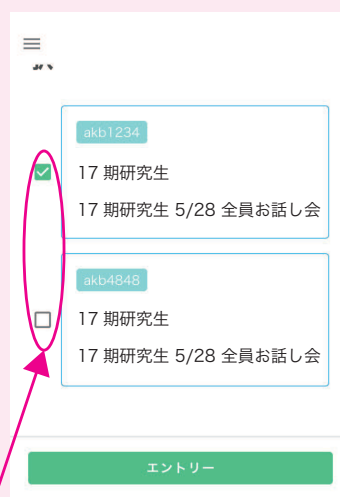
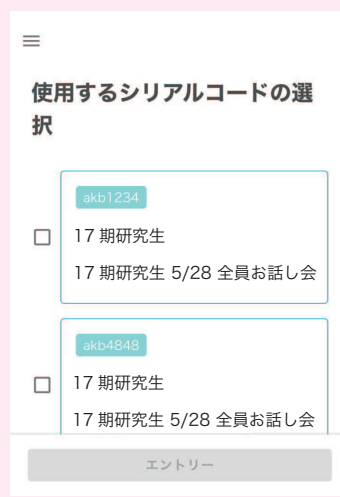
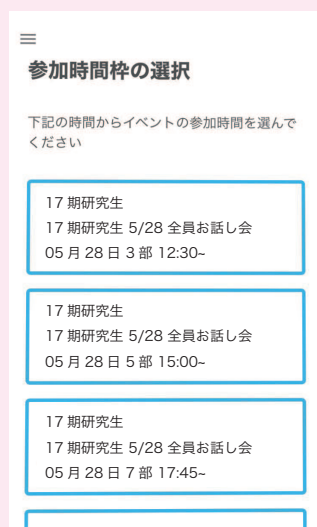

AKB48 17期研究生オンラインお話し会 エントリー方法②

【日時】を選択

ご希望の
参加時間枠の選択

エントリーするシリアルコードの選択
エントリー可能な参加券のみ表示されます。エントリーする参加券を選択

エントリー完了



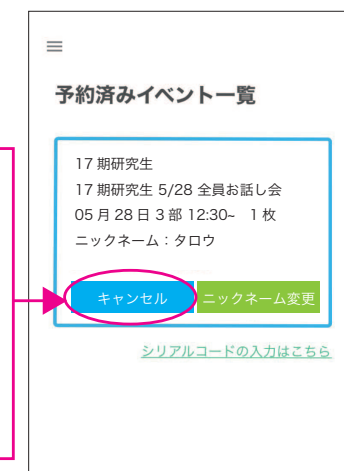
一度のお話し会に複数枚使用する場合は、使用する枚数分選択してください

入力したシリアルコードのうち未エントリーのシリアルコードを続けてエントリーすることが可能です

＜参加時間枠の選択＞画面で、参加可能なエントリー枠が表示されていても、選択をしてからエントリー終了までに、枠の上限に達することがございますあらかじめご了承ください

エントリー完了したお話し会は、「予約済みイベント一覧」または「アプリのLIVEトーク予定」にて確認することが出来ます。

エントリー完了後、キャンセルをし再度エントリーしていただくことが可能です。【入力済みコード確認】ページから該当シリアルコードを選択し再エントリーをお願い致します。
*一度キャンセルすると、エントリーしたお話し会の参加権利を失いますので、ご注意ください
*再度エントリーされる際に、エントリー可能な枠が無い場合もございます
*キャンセルしてもシリアルコードは無効になりません



シリアルコードの入力はこちら